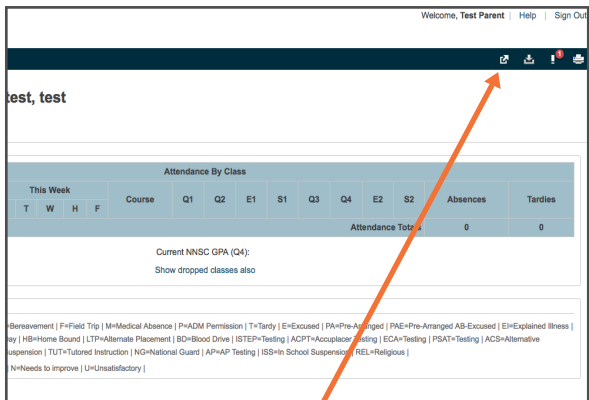
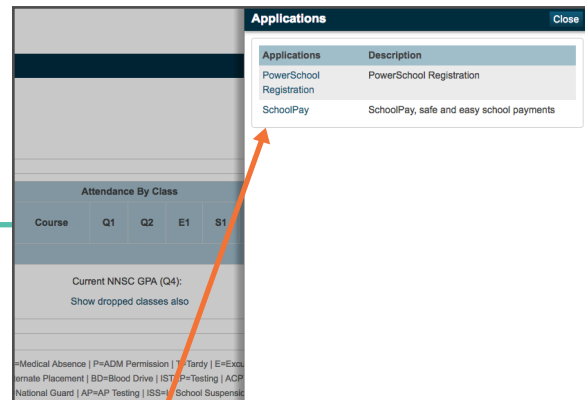


1

El portal de padres de PowerSchool ofrece un fácil proceso de pago



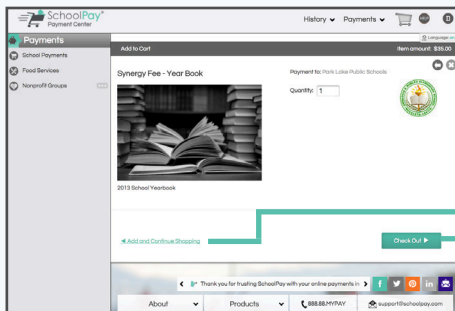
Haga click el icono Apps  en la parte superior derecha de su portal.




Seleccione **SchoolPay** en el menú deslizable.

2

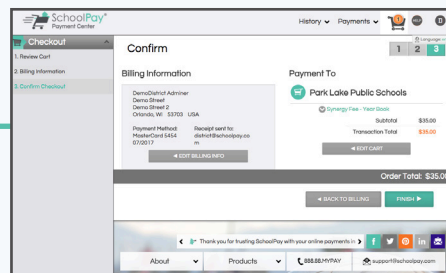
2) El proceso de pago es fácil, incluso puede combinar los pagos escolares con los de los servicios alimentarios.



Un rápido proceso de pago con solo 3 pasos: Añadir al Carro, Información de facturación, Revisar Pedido.



Seleccione "Add and Continue Shopping" para añadir pagos adicionales, como los de los servicios alimentarios, que no se encuentran disponibles en PowerSchool.



Confirme su pago

